

## AVIS À NOS LECTEURS :

Ce bulletin municipal, gratuit, adressé aux habitants de MARSEILLE-EN-BEAUVAISIS, distribué dans toutes les boîtes aux lettres, est accessible à tous.

Vous êtes invités à y participer à votre tour, en nous proposant des articles, des informations, des illustrations, ... ainsi que vos remarques.



La Commission Communications,  
03.44.46.20.11.  
[mairie.marseille-en-bvs@voila.fr](mailto:mairie.marseille-en-bvs@voila.fr)

# Bonne lecture !



« L'Écho de l'Herboval », bulletin municipal de MARSEILLE-EN-BEAUVAISIS

Directeur de la Communication = Marie DUBUT, Maire.

Équipe de rédaction = Nicole NORET, Danièle GODDYN, Éva CRUZ,  
Hervé MARTIN, Vincent COUROUBLE.

Imprimé par nos soins. Merci de ne pas le jeter sur la voie publique.  
Ce bulletin est distribué gratuitement dans toutes les boîtes-aux-lettres de notre Commune.

# L'ÉCHO DE L'HERBOVAL

NUMÉRO 3  
JUIN 2015

**BULLETIN MUNICIPAL  
DE  
MARSEILLE-EN-BEAUVAISIS**



*Connaissez-vous le ru de l'HERBOVAL ? C'est le petit ruisseau qui coule depuis Fontaine-Lavaganne, longe Marseille par l'Est, et se jette dans le Thérinet après le pont du rond-point.*

## SOMMAIRE

Le mot du Maire - Renseignements pratiques	Page 2
Marseille pendant la deuxième guerre mondiale	Page 3
Astuces naturelles et pas chères pour vous simplifier la vie	Page 4
À vos papilles !	Page 5
La maison de retraite "Bléry"	Pages 6 et 7
Vivre ensemble	Page 8
L'espace multisports "City Stade"	Page 9
Le Comité des Fêtes de Marseille	Pages 10 et 11
Le legs Maréchal	Page 11
Liste des professions libérales	Page 12
Où en sont nos chantiers ?	Page 13
Le coin lecture	Page 14
Activités pour les jeunes cet été	Page 15



## Le Mot du Maire

Le conseil municipal a voté le budget communal et le budget d'assainissement sans augmenter les impôts locaux. La situation financière de la commune est saine (excédent de la commune 416 421 € et excédent de l'assainissement 339 595 €) ; cependant nous engageons de gros travaux. Vous pouvez constater que les gros projets avancent et bientôt vous trouverez à Marseille l'essentiel des produits de première nécessité. Quant aux jeunes, ils pourront évoluer sur le city stade.

### PERMANENCES À LA MAIRIE

**PERMANENCES du Maire et des Adjointes :**  
samedi matin : 10h - 12h et sur rendez-vous

**ASSISTANTE SOCIALE :** Prendre RDV auprès de la MSF à Grandvilliers Tél : 03.44.10.80.00.

**NOOE EMPLOI :** Tél : 03.62.27.00.04.

**Maison de l'Emploi et de la Formation (MISSION LOCALE) :** le jeudi et le vendredi après-midi sur rendez-vous. Murielle OVIÈVE, Conseillère en Insertion 32 bis rue Frédéric Petit, 60210 GRANDVILLIERS, Tél : 03.44.13.31.31.

### INFORMATIONS ET ADRESSES UTILES

**SALLE DES FÊTES** — Pour toutes réservations, s'adresser à **Mr Roger KRAWCZYK** ou à **Mr Sébastien TARDIVEAU** 03.44.46.96.17.

**BIBLIOTHÈQUE MUNICIPALE** — 79 rue du Général Leclerc en face de la mairie  
tél : 03.44.46.15.71. — **e-mail** : [bibmarscarole@gmail.com](mailto:bibmarscarole@gmail.com) — **blog** : [jebouquineamarseille.over-blog.com](http://jebouquineamarseille.over-blog.com)

**ÉCOLE MARIE CURIE** — 2 rue des Potiers  
tél : 03.44.46.21.32. — **blog** : [mariecuriemarseille.blogspot.com](http://mariecuriemarseille.blogspot.com)

**COLLÈGE PHILÉAS LEBESGUE** — 7 rue des Potiers, tél : 03.44.13.37.37. — fax : 03.44.13.37.39.

**PEP 60**, Antenne Nord S.S.S.I. — 79 rue du Général Leclerc — tél : 03.44.15.57.19.

**OFFICE DE TOURISME** — 49 bis rue du Général Leclerc — tél : 03.44.46.32.20.

**PERCEPTION** — 1 rue de Rouen, 60210 GRANDVILLIERS — tél : 03.44.46.77.37. — fax : 03.44.46.74.90.

**MAISON DE RETRAITE**, Hospice Bléry — 84, rue du Général Leclerc, tél : 03.44.46.20.07.

**LA POSTE** — 1 bis rue Philéas Lebesgue — tél (guichet) : 03.44.13.31.43.

**GENDARMERIE** — 2 rue du Général Leclerc — tél : 03.44.13.42.17.

## ACTIVITÉS POUR LES JEUNES CET ÉTÉ



### **TICKETS PISCINE ( à retirer à la mairie) :**

**8 tickets par jeune entre 4 et 20 ans**

**Valable à la piscine OCEANE de Grandvilliers et à la piscine ATLANTIS de Formerie**

**Transport assuré en août les jeudis 6—13—20 et 27**  
**RDV à 13h50 à la halle, office de tourisme**

### **LECTURE SUR HERBE :**

**Carole est heureuse de vous inviter à une lecture sur herbe si beau temps ou dans la salle de la mairie si mauvais temps.**  
**Le vendredi 17 juillet 2015 à partir de 14h30.**  
**Gratuit, ouvert à tous.**



### **FETE DU VILLAGE :**

**Samedi 4 juillet Repas**

**dimanche 5 Juillet**  
**Défilé à 15h départ Quartier du Bonheur**  
**Feu d'artifice 23h Place de la Gare**

**lundi 6 juillet**  
**Distribution des tickets gratuits à 16h30, place de la gare**

### **RETRAITE AUX FLAMBEAUX :**

**Le 13 juillet 2015 à 21h30**  
**Départ: parking du Garage Langlois**  
**Trajet: tour de ville par les chemins de terre**  
**Collation à la Salle des fêtes**  
**Prévoir de bonnes chaussures**  
**Venez nombreux !**

**ACTIVITES**  
**avec le centre de loisirs.**  
**Surveillez**  
**vos boîtes aux lettres**

## ÉCH FÉR ÉCH BEUDÉT

### SINT NICOLAS



Saint Nicolas il étoait fété partou in Picardie edvant qu'il fuche rimplaché pèr éch Père Noè.

Éch'teut du temps qui n'aveut des leups in Quiérache, du temps qu'Sint Nicolas i vneut pourter du pan-népiche à ch'sinfants, sui pas sin beudét ; du temps étou qu'in éparveudeut pos chès thiot aveuc des écarterpièches à euelles, qui n'y aveut pos d'Père agrinché tsu s'n'atrenoi à rinnes atonmiques ...

Dins l'bos del Cailleuse, éch beudét Sint Nicolas y aveut perdu ein fèr. Y quéyeut dru des neiges, du coeup éch fèr il a béteut té acoufté. El pove bête il alleut à l'clongnote.

Sint Nicolas i n'alleut pos sawoir passer dins les mazons ! Ch'est adon qu'ein ho d'mazinques, éd thiot-rothios, éd pionnes, éd foireuses, éd pinchons pi des mouviars is s'ont mét tertous insambe à minjer l'neige pou eusses ertrover l'fèr éch beudét. Quanqu'is l'avont demuché, ein becbos qui passeut par ilà, i l'a rcléoé.



Adon, Sint Nicolas il a su déhaler, ch'est pou cha qu'chés infants is avont eu quand mimme leu saint-nicolas in pan-népiche, pi leu-n ouringe.

Mais ch'z'osieus, is avont sitelminit minjé dél neige qu'is avont bougarmint grand-faim d'faire leu michon. Ch'est d'chéle nuit-lale qu'in dvisse t't'ava éd ches pipisses d'osieus !

Adon, si vos erchvez einne goutte dins vo n'oeul, ptête bin qu'cha quéye d'in thiot n'osieu qu'aveut balhé s'n'aïude à Sint Nicolas. Disez li merci, amon, pi ein bon an !

Texte de Jean-Marie BRAILLON,  
en partenariat avec l'Agince pour éch Picard.



## MARSEILLE PENDANT LA DEUXIÈME GUERRE MONDIALE

Nous avons rencontré **M Louis PAILLART** né à Marseille en Beauvaisis en mars 1924. Celui-ci nous a évoqué sa jeunesse pendant la guerre et nous a rapporté les actions menées contre les allemands. Vous l'avez compris, M PAILLART était résistant.



Dans le courant du mois de décembre 1943, son ancien instituteur Maxime ROUSSEAU le contactait pour aider la Résistance. Il accepta aussitôt et devint agent de liaison et recueillit des renseignements.

A l'époque il était ouvrier agricole à Roy-Boissy dans l'Oise. Les paysans devaient fournir chaque semaine, sur réquisition, un homme, un cheval et un tombereau pour le transport de pierres vers la gare de Marseille en Beauvaisis. Louis PAILLART se portait toujours volontaire pour ces corvées. Cela lui permettait de récolter et délivrer de précieuses informations sur l'importance des dépôts de mu-

nititions de Saint-Maur. De même, il surveillait les effectifs des unités ennemies stationnées au château de Lannoy et sur le faux terrain d'aviation de Brombos. A la demande, il distribuait clandestinement des tracts et des journaux.

Louis PAILLART n'était pas seul, mais accompagné de ses amis résistants, jeunes ou moins jeunes de Marseille et des environs. Parmi les actions les plus spectaculaires menées pendant cette période, on peut noter :

- la destruction de la voie ferrée entre Achy et Saint Omer en Chaussée ce qui permit de retarder de huit jours un convoi de V1 stationné dans le tunnel de Marseille
- la simulation d'un terrain d'aviation dans la plaine au dessus de Troissereux afin que les avions alliés puissent atterrir à Tillé
- après avoir trinqué avec les allemands au café de Roy Boissy, la crevaison des pneus de tous leurs véhicules garés à proximité, pour retarder leur avancée
- les signaux aux avions alliés à Villepoix
- la destruction du réservoir d'eau alimentant la gare de Saint Omer et la coupure des lignes électriques et téléphoniques

Louis PAILLART était de toutes les actions, car, vu son jeune âge, il pouvait se déplacer librement sans être réquisitionné pour le STO (Service Travail Obligatoire en Allemagne).

Parallèlement, des agriculteurs de la rue de la Chapelle récupéraient, cachaient et soignaient, avec l'aide d'une des sœurs de la Maison de Retraite, un aviateur canadien gravement brûlé dont l'avion avait été abattu vers Saint Maur. A partir de ce moment, ils cachèrent d'autres aviateurs avant leur transfert vers un réseau d'évasion. La RAF (Royal Air Force) leur témoigna sa reconnaissance pendant de longues années.

Toutes ces actions étaient menées en toute discrétion pour éviter toute dénonciation. M PAILLART nous a livré le nom de ses compagnons. Volontairement nous n'avons pas souhaité les citer pour éviter tout oubli.

Entretien et rédaction réalisés par Hervé MARTIN et Danièle GODDYN.



**Bicarbonate de soude** : le bicarbonate de soude est biodégradable, non inflammable ni toxique ; il a de multiples qualités écologiques et est peu coûteux !



**Utilisations :**

- dans le lave-vaisselle, on met donc moins de produit vaisselle, et il évite les mauvaises odeurs ;
- dans le lave-linge, il remplace l'assouplisseur (1/4 de verre de bicarbonate et 3/4 de verre d'eau dans le bac de rinçage) et il blanchit le linge, ravive les couleurs, désodorise ;
- il détache le linge (1 verre de bicarbonate dans une bassine d'eau chaude, laissez tremper quelques heures avant passage en machine) ;
- il nettoie tapis et moquettes (saupoudrez, frottez, laissez agir 1 heure puis aspirez) ;
- il détartre : machine à laver, lave-vaisselle, cafetière, théière ...

**Citron** : Le citron ne s'utilise pas que dans les plats. Son écorce et son jus vous aideront aussi à nettoyer, dégraisser, faire briller, désodoriser... Comparé aux produits traditionnels d'entretien, on ne fait pas plus écologique ! Il chasse les mauvaises odeurs : sur les mains, dans la poubelle (frottez les parois avec 1/2 citron), dans le four (placez des écorces de citron sur la grille et chauffez le four à 150° jusqu'à ce que le citron brunisse). Il nettoie et dégraisse votre gazinière et le plan de travail (quelques gouttes de jus sur l'éponge). Il détache votre chemise (arrosez vite la tache avec du jus de citron puis passez le vêtement à la machine).



**Huile olive** : ce « superaliment » a des qualités indéniables pour la santé mais l'huile d'olive a d'autres usages, extérieurs à la cuisine :



- Elle enlève la peinture de vos bambins dans leurs cheveux,
- Elle est une excellente cire pour vos meubles en bois : mélangez 2 volumes d'huile pour un volume de jus de citron ou de vinaigre blanc, pulvérisez sur le meuble, laissez agir 2 mn puis frottez avec un chiffon sec et doux.
- Elle dégraisse les mains : mélangez 1 cuillère à café d'huile avec 1 cuillère à café de sel ou de sucre, frottez vigoureusement vos mains avec ce mélange puis lavez les à l'eau et au savon, rincez, vos mains seront propres et douces !
- Elle nourrit le cuir de vos gants : appliquez l'huile avec un chiffon doux, laissez agir 30 mn puis frottez avec un chiffon sec ; vos gants auront retrouvé leur souplesse.

**Vinaigre d'alcool** : le vinaigre blanc, ou vinaigre d'alcool, est la solution rêvée pour faire un ménage écolo et économe dans toute la maison. C'est un produit industriel et pourtant un produit naturel. Il coûte moins d'un euro par litre. C'est donc comme le bicarbonate de soude, l'un des plus efficaces produits d'entretien au naturel. Il est désinfectant, désodorisant, nettoyant, il fait briller et ne laisse aucune trace.



- Il nettoie, désinfecte et désodorise le four à micro-ondes : dans un bol d'eau , ajouter 3 cuillères à soupe de ce vinaigre plus 3 cuillères à soupe de jus de citron, faites chauffer le bol 1 mn 30 à pleine puissance ; la vapeur générée va ainsi nettoyer et désinfecter le micro-ondes. Il ne reste plus qu'à passer un coup d'essuie tout ou de laisser sécher à l'air.
- Il enlève les odeurs de transpiration sur un t-shirt ou une chemise : imbibe les zones odorantes, laissez agir quelques minutes puis mettre à la machine.
- Il détartre le cuiseur vapeur : afin d'obtenir une résistance comme neuve, il suffit de remplir le réservoir d'un mélange composé d'eau et de 3 verres de vinaigre. Laissez agir 20 mn ou plus si besoin. Puis, rincez.
- Il détartre aussi les carafes, les vases, les pommeaux de douche, mousseurs et aérateurs de robinets, les cafetières, les machines à laver : la vaisselle ou le linge.

*La suite au prochain numéro !*

*(rédigé par Nicole Noret)*

**VIE LOCALE :  
OÙ EN SONT  
NOS CHANTIERS ?**



**La construction du supermarché avance bon train**



**La construction du rond-point et des dessertes commencera cet été.**



# Le tour d'horizon des professions libérales de Marseille en Beauvaisis

*Nous remercions pour leur fidélité les diverses professions libérales déjà installées :*

## Agent immobilier

Laurent MILLOT  
126, rue du Général Leclerc tel : 03 44 48 39 73

## Agent assurances AXA

Frédéric MILLOT  
126, rue du Général Leclerc : tel : 03 44 46 20 47

## Cabinet libéral d'infirmiers

Séverine DUPONT tel : 03 60 36 62 81  
Clément SZKUDLAREK tel : 06 60 29 15 74  
79, rue du Général Leclerc

## Cabinet d'Infirmières Libérales

Sandrine RENAUD  
Jessica ROUSSELIN  
1, rue Philéas Lebesgue : tel 06 62 69 68 23

## Coiffeuse à domicile

VERO coiffure  
27, impasse du fief : tel 06 22 56 32 39

## Dentiste

Anne RICHARD-DAIGNY  
17, place Warnault tel : 03 44 46 27 59

## Géomètre expert

David FACHE  
7, rue du Général Leclerc tel : 03 44 46 24 33

## Huissiers de Justice associés

Guy BACLET et Julien QUIGNON  
2, bis rue du Général Leclerc : tel 03 44 46 20 01

## Beauté Délices" [Institut de beauté]

Mme Sabrina HENNI  
5, place Warnault.  
tel : 06 41 69 52 20

## Médecin généraliste

Daniel GROSHENS  
2, bis route de Roy-Boissy tel : 03 44 46 33 73

## Médecin généraliste

Raja KARAM  
3, rue du Général Leclerc : tel 03 44 46 20 36

## Médecin généraliste

Jean Pierre RENAUX  
35, rue du Général Leclerc  
tel 03 44 46 20 02

## Médecin Homéopathe

Pascale GROSHENS - HENON  
2, bis route de Roy-Boissy : tel 03 44 46 33 73

## Office Notarial

Michel DEVULDER et Sylvie COEUILLET  
1, ter rue Philéas Lebesgue : tel 03 44 46 21 30

## Orthophoniste

Charlotte VAN-PALUCH  
13, place Warnault : tel 03 44 48 13 83

## Psychologue

Virginie ZEUDE  
5, rue du Château : tel 06 74 99 56 50

## Vétérinaire

Sandrine PAWLOWIEZ  
59, rue du Général Leclerc : tel 03 44 15 58 76

## Les Sens d'Asie" [Institut de beauté]

Mme Aurélie MORET  
66, rue du Général Leclerc.  
tel : 06 18 02 61 76

*N'avons-nous oublié personne ?*

# À VOS PAPILLES !

## Pastéis de nata

(petits flans portugais)



### Ingrédients pour 12 personnes :

- 0,5 l de lait
- 1 pincée de sel
- 250 g de sucre
- 1 gousse de vanille
- 35 g de farine
- jus de citron
- 5 œufs
- 1 pâte feuilletée

### Préparation :

- 1- cuire le lait dans une casserole avec la gousse de vanille fendue en 2. Mélangez dans un saladier la farine, le sucre et le sel.
- 2- lorsque le lait arrive à ébullition, retirez la casserole du feu, enlevez la gousse de vanille en lui retirant ses petites graines pour les mettre dans le lait. Mélangez avec la préparation avec la farine, le sucre et le sel.
- 3- rajoutez 4 jaunes d'œuf et 1 œuf entier, ainsi que 3 cuillères à soupe du jus de citron. Mélangez le tout énergiquement.
- 4- étalez la pâte feuilletée dans les petits moules à « pastéis de nata »; avec une cuillère à soupe, versez la préparation dans les moules.
- 5- cuire à environ 200°/210°C (thermostat 7) pendant une dizaine de minutes.

## POULET A LA PORTUGAISE

### Ingrédients pour 4 personnes :

- 1 gros poulet (1.2 kg)
- 2 c. à soupe d'huile d'olive
- 20 g de beurre
- 8 tomates
- 1 oignon
- 5 cl de vin blanc
- 1 c. soupe de persil haché
- sel et poivre



### Préparation

- 1- Pelez et émincez l'oignon.
- 2- Retirez les pédoncules des tomates et plongez-les quelques secondes dans l'eau bouillante.
- 3- Quand la peau se détache, égouttez-les et pelez-les. Coupez-les ensuite en 2, épépinez-les et coupez-les en morceaux.
- Réservez. Faites chauffer le beurre et l'huile dans une cocotte.
- 4- Faites-y revenir l'oignon puis dorez le poulet sur toutes ses faces. Salez et poivrez.
- 5- Faites cuire à demi couvert pendant 30 min.
- 6- Retirez le gras de la cocotte, ajoutez les tomates et poursuivez la cuisson 45 min à demi couvert.
- 7- Sortez le poulet de la cocotte, versez le vin blanc et faites réduire de moitié la sauce à feu vif.
- 8- Rectifiez l'assaisonnement et versez sur le poulet.
- 9- Parsemez de persil et servez avec du riz sauvage.

Recettes rapportées par Eva CRUZ

# LA MAISON DE RETRAITE « BLÉRY »

## Découvrir ou redécouvrir la maison de retraite "BLÉRY" de Marseille-en-Beauvaisis

### Histoire et présentation générale.

C'est une ancienne maison bourgeoise du 19<sup>ème</sup> siècle, elle fut la propriété du Sieur BLÉRY, tanneur célibataire. Par testament en date du 22 janvier 1856, il en fait don avec le mobilier « pour la fondation d'un hospice au dit bourg de Marseille (Oise) ».

Au début, l'établissement ne compte que quelques pensionnaires... Une petite extension fut construite en 1960, suivie d'une plus grande de 1980 à 1985. En 1999, une aile moderne fut élevée sur deux niveaux, portant la capacité d'accueil à 49 Résidents, avec 11 chambres à 2 lits et 28 chambres à 1 lit.

Au cours des premiers mois de cette année, des travaux ont été réalisés pour permettre la sécurisation : installation d'une porte avec digicode et interphone et l'accessibilité, avec une rampe PMR (pour Personnes à Mobilité Réduite).

Un terre-plein central avec fleurs a été aménagé afin d'agrémenter les lieux.

La maison de retraite "Bléry" est un établissement public, administré par un Conseil d'Administration présidé par le Maire de la commune.

C'est actuellement un É.H.P.A.D. (Établissement d'Hébergement des Personnes Âgées Dépendantes) ; le Directeur nommé par le Ministre de la Santé, est responsable de son fonctionnement. Le personnel compte une trentaine de personnes.

Une direction commune existe entre notre maison "Bléry", le Centre Hospitalier de Grandvilliers (soit 161 lits en ÉHPAD et 31 lits en Unité de Soins de Longue Durée), et la Fondation Halleur à Grandvilliers (qui est une Maison d'Enfants à Caractère Social). Un Directeur Monsieur BORTOLI, et une Directrice adjointe Madame COME, interviennent sur ces trois établissements.

On peut se demander ce qu'en pensent les habitants de Marseille (et environs). En fait, nous ne recevons guère de marques explicites de reconnaissances (ni non plus de mécontentement). Mais le fait que les gens viennent à ces manifestations et qu'ils y reviennent de bon cœur est un signe de leur satisfaction.

Certes on pourrait encore faire mieux ! C'est pourquoi nous invitons toutes les bonnes volontés à venir rejoindre notre équipe d'une vingtaine de membres. Nous avons toujours besoin de "petites mains" pour les nombreuses tâches de manœuvres (transport de matériel, circulation, buvette, rangement, ...).

Souvent, c'est à la vitrine de son Comité des Fêtes que se reconnaît le dynamisme d'une municipalité, et que se manifeste le plaisir de vivre au village.

**Contact = Murielle OVIEVE à MARSEILLE = [m.ovieve@wanadoo.fr](mailto:m.ovieve@wanadoo.fr)**



**Entretien avec Murielle, Sandrine, Éric.  
Propos recueillis par Vincent COUROUBLE.**

## LEGS MARÉCHAL

*En 1873, Mme MARÉCHAL léga au Bureau de Bienfaisance de Marseille la somme de 1000 F dont les intérêts (3 %) devaient être versés à une jeune fille méritante du village selon certains critères énoncés dans l'acte notarial, le Bureau de Bienfaisance étant seul juge pour apprécier les conditions requises.*



*Cette distinction s'appelle le «Legs Maréchal», ou plus communément «La Rosière», distinction remise le jour du 14 juillet.*

*Chaque année, une jeune fille est honorée, ainsi que sa famille, et il est de tradition qu'elle se présente accompagnée des siens pour le défilé au monument aux morts et au cimetière et pour recevoir le legs au cours du vin d'honneur.*

*Presque 150 ans plus tard, les critères d'attribution ont évidemment évolué, et la somme versée n'a plus aucun rapport avec les intérêts évoqués ci-dessus. Le choix de la personne ainsi que le montant attribué, incombent exclusivement au membres du CCAS (Centre Communal d'Action Sociale).*



**Article réalisé par Danièle Goddyn, membre du CCAS,  
d'après la copie de l'acte notarial.**

# Faisons connaissance avec nos associations : COMITE DES FETES



Le **COMITE DES FETES** de MARSEILLE-EN-BEAUVAISIS est une association "loi 1901", dont la Présidente actuelle est Murielle OVIÈVE. Elle est composée des élus municipaux, mais pas seulement : elle est ouverte à toutes les personnes de bonne volonté.

Ce COMITÉ a pour fonction d'organiser diverses manifestations festives au niveau de notre commune. En voici la liste, par ordre calendaire :

☞ En Mars, le **loto** : cette année nous avons fait salle comble.

☞ En Mai, la **fête des voisins** : ne soyez pas timides, profitez de cette occasion pour sortir de chez vous et faire connaissance, et apportez vos dégustations.


☞ En Juillet la **fête communale**, avec un repas, un feu d'artifice, un défilé: déguisez-vous !

☞ En Juillet la fête nationale, avec une **retraite aux flambeaux** : les allumeurs seront fournis.

☞ En Octobre, la traditionnelle **brocante** : espérons qu'il fera beau !

☞ En Décembre, visite du **Père Noël** à la salle des fêtes : avez-vous été sages ?

☞ En outre le **COMITE DES FETES** est associé à quelques autres initiatives Le **repas des anciens** en Janvier, le **forum des sports** en Septembre, ...



1856



2015

La journée ordinaire d'un Résident :  
Réveil au gré de chacun, puis toilette et soins avant ou après le petit déjeuner, selon le choix du Résident (il peut y venir en robe de chambre, il doit se sentir « comme à la maison ») ;

Le matin, un agent ou une aide soignante lit le journal aux Résidents dans la salle d'animation.

Dans l'après-midi, le Résident peut selon ses souhaits faire une sieste, se promener, regarder la télévision, lire, ... ou participer aux animations proposées.

**L'objectif de l'équipe encadrante** est de toujours améliorer la qualité des prestations, avec des projets renouvelés... La restauration est faite sur place et semble tout à fait au goût des Résidents.

Tout cela demande un grand dynamisme et une énergie constante de la part de l'ensemble du Personnel, mais cela participe au confort et à la sérénité de nos aînés.

*Entretien de Nicole NORET avec Mme COME, Directrice adjointe.*

# VIVRE ENSEMBLE

## Avoir une commune belle, propre et accueillante tout en intégrant les chiens c'est possible ! Aidez nous à le prouver

La ballade de son chien ne doit plus être une mauvaise version des cailloux du petit poucet mais au contraire la démonstration que l'on peut avoir un chien et le promener dans la commune sans salir l'espace de tous.

Les chiens ont des besoins naturels et c'est à leurs maîtres de veiller à ce que les trottoirs, les espaces verts, les aires de jeux, ne deviennent pas des toilettes publiques canines.

Pour remédier à ces incivilités, les employés communaux ont installé 3 WC pour chiens aux endroits suivants :

- Route de la gare ;
- Derrière la salle des fêtes;
- Aux abords du collège.



**Nous faisons appel à votre civisme pour que notre commune conserve son cadre de vie agréable et convivial.**


## Cimetière de Marseille en Beauvaisis





**Les individus qui dérobent des fleurs, qui détériorent les tombes sont priés de cesser leurs exactions.**



## L'ESPACE MULTISPORT "CITY-STADE"


  
**RENOV'SPORT**  
 7 Rue Charles de Gaulle  
 80260 RUBEMPRÉ  
 Tél : 03.22.93.63.98  
 Fax : 03.22.93.36.33

A		G.G	25/02/2015	CREATION	  <small>Parc d'Activités du Chénot "Forêt de Brouilland" 80260 RUBEMPRÉ</small>	<small>Référence produit</small> Espace Multisports Freesport <small>Désignation</small> ESPACE MULTISPORTS 24,20m x 12,40m ( modèle 95 500-1656 ) <small>Matière</small> Acier <small>Traitement de surface</small> Galva + grenailage + peinture	<small>Verifié par</small> <small>Dessiné par</small> Alexandre Poirier <small>Verifié le</small> 25/02/2015 <small>Dessiné le</small> 25/02/2015 <small>Ech.</small> 1/50 <small>Nat.</small> 95 500-1656 <small>Int.</small> A
<small>INDICE</small>	<small>DEMANDEUR</small>	<small>DATE</small>	<small>NATURE DE LA MODIFICATION</small>	<small>Le plan est la propriété de la société SPORT NATURE. Copie interdite sans accord préalable.</small>		<small>Etat</small>	



**Réalisation d'un espace Multisports « Freesport » par l'entreprise Renov'sport  
Coût de l'opération : 70 000 €  
Financé par la Commune.**

**L'Espace sera finalisé pour les grandes vacances.**

**Il est prévu, par la suite, d'ajouter un espace pour les plus jeunes.**

